

학자금대출 신청 가이드

Content.

I. 학자금대출 안내

-----3p

1. 대출 조건
2. 학자금대출 유의사항
3. 중복지원 방지사업

II. 학자금 대출 신청절차

-----8p

1. 한국장학재단 대출신청
2. 교육원 수강신청
3. 교육원 이용신청서 제출
4. 학자금대출 심사 승인 및 실행
5. 결제내역 확인
6. 이용신청관련 유의사항

1. 학자금대출안내 - 대출조건

- ◆ **대출 대상** 평가인정 학습과정을 운영하는 교육훈련기관에서 학습하고자 하는 재학생 및 입학예정인 대한민국 국민
- ◆ **대출 연령** 만55세 이하의 국내 교육훈련기관 학습자
- ◆ **소득 기준** 제한 없음
- ◆ **성적 기준** 직전학기 성적 70/100(C학점) 이상 (신입생/장애인은 성적기준 제외)
- KG아이티뱅크평생교육원 수강이력이 있을 경우 제일 최근 학기의 성적을 토대로 적용
- ◆ **신용 요건** 학자금대출 연체자, 금융채무 불이행자, 공공채납자 등은 대출 제한
- ◆ **대출 조건** 학점은행제 학점인정과정 교과목의 학습비
- 1인당 총 학습비 최대 대출한도(/대출원금 잔액 기준) : 4천만원
- 최소 대출금액 : 10만원

1. 학자금대출안내 - 대출조건

◆ 한국장학재단 학자금대출 신청 기간

*한국장학재단 홈페이지 - 학점은행제 학습자 학자금대출 란에서 확인 가능 (신청시기 확인 필수)

*KG아이티뱅크평생교육원은 **기수단위**로 수강신청가능 기간이 정해져 있습니다.

대출신청기간에 포함되더라도 기수별 수강신청가능 기간이 지나면 수강신청이 불가하오니 **교육원 홈페이지에 표기된 기수별 수강신청 일정**을 꼭 확인해주시기 바랍니다.

1. 학자금대출안내 - 학자금대출 유의사항

1. 학자금대출은 학기단위로 적용되며 **한 학기당 2개의 기관에서 대출 이용이 가능합니다.** (2024년 적용)

- 학습자는 당해 학기 학점은행제 학습자 학자금대출 다 건 신청가능
- 단, 동일 기관에서 다 건 신청 불가
- 대출 심사 승인 후 최대 2개 기관 실행 가능

2. 현재 대학생, 대학원생으로 **동일 학기 내 대학교/대학원의 대출 또는 장학금 지원 내역이 있는 경우** 학점은행제의 학자금대출은 불가합니다.

3. 1개 기관에서 최대로 인정이 가능한 인정학점(학사 105학점, 전문학사 60학점)을 초과하는 과정은 학자금대출이 불가합니다.

4. 연간/학기당 이수 제한학점(42학점, 24학점)을 초과하여 학점인정이 불가한 과정이 발생하더라도 이미 대출받은 대출금은 차감되지 않습니다.

5. 학점은행제는 “학자금대출”만 지원 가능합니다. 국가장학금은 지원이 불가합니다.

1. 학자금대출안내 - 중복지원 방지사업 관련 안내

◆ 중복지원 방지사업이란?

한국장학재단 설립 시행령에 따라 한 학생이 동일 학기에 교육부장관과 한국장학재단에서 지원하는 장학금 또는 학자금대출을 포함한 학자금 지원합계가 해당학기 등록금 범위를 초과하는 경우를 방지하는 사업으로 2개 종류 이상의 학자금을 지원받았어도 지원금액의 합이 해당학기 등록금 범위 내라면 수혜 가능합니다.

1. 학자금대출안내 - 중복지원 방지사업 관련 안내

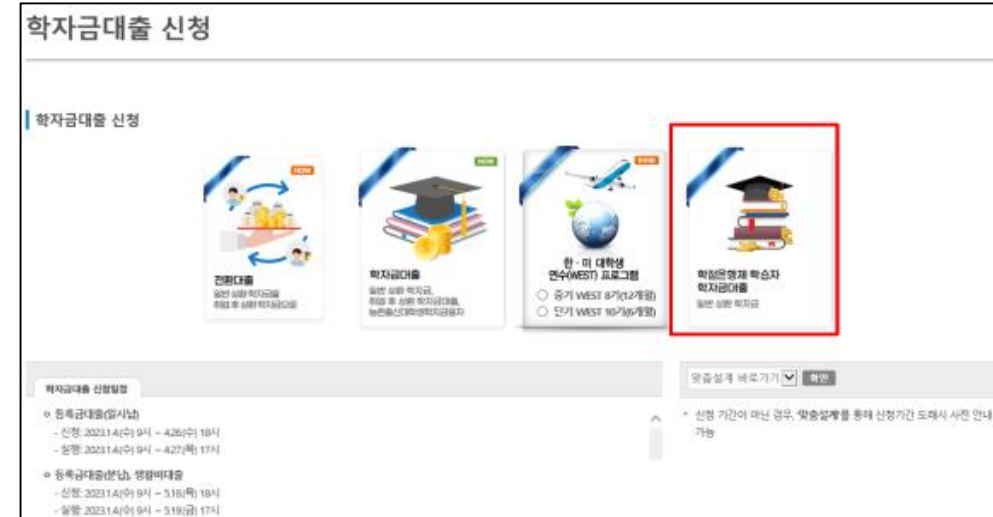
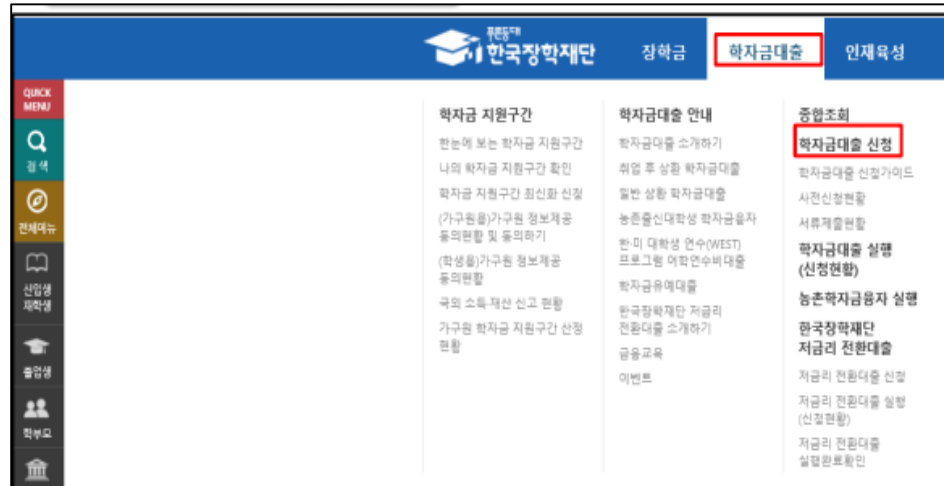
◆ 중복지원 방지사업 대상기관

아래의 기관에서 장학금 또는 학자금대출을 받은 이력이 있다면 중복수혜가 가능한지 한국장학재단을 통해 반드시 확인해주시기 바랍니다.

- 대학 및 대학원
- 행정안전부 등 관계 행정기관
- 지방자치단체 및 지방자치단체 출자, 출연으로 설립된 법인
- 공무원 연금공단 등 국가로부터 학자금 지원 업무를 위탁 받은 기관
- 공익법인으로서 학자금 또는 장학금에 관한 사업을 하는 비영리재단 법인 중 대통령령으로 정하는 규모 이상의 법인
- 지방직영기업, 지방공사 및 공단
- 그 밖에 대통령령으로 정하는 기관 또는 단체

※ 세부내용은 「장학재단법」제50조5(중복 지원의 방지) 제2항 참고

2. 학자금대출 신청절차 - 한국장학재단 대출 신청



1. 한국장학재단 홈페이지(www.kosaf.go.kr) 접속
2. 회원가입 및 로그인 후 메인화면의 [학자금대출 신청]로 이동
3. 학점은행제 학습자 학자금대출 버튼 클릭

2. 학자금대출 신청절차 - 한국장학재단 대출 신청

학점은행 학습자 학자금대출 신청서 작성

STEP01 01.신청동의 및 서약 **STEP02 02.기관정보 입력** STEP03 03.개인정보 입력 STEP04 04.관리인금융교육이수 STEP05 05.신청정보확인 STEP06 06.신청완료

이름	주인등록번호
대출상용	신청일자
학점은행 학습자 학자금대출	2022-12-26

● 학점은행 기관정보 * 는 필수 사항입니다.

구분	학점은행기관	· 학과구분	선택
· 학점은행기관	<input type="text"/>	<input type="button" value="검색 >"/>	
· 전공	<input type="text"/>	· 입학년월	선택 > 선택 >
· 학번/수험번호	<input type="text"/>		

☞ 정보제공의뢰

【학습자대출 신청 전 유의사항 확인】

- 학과구분의 정보를 잘못 입력했을 경우, 심사 및 실방에 오류가 발생할 수 있으니 정확히 입력해 주시기 바랍니다.
- 정확한 학과구분 선택 필수 (대출될 경우 소속 기관에 문의)
- 신청하기 기점으로 재학구분을 선택하여 주시기 바랍니다.
- 아직 학번이 나오지 않은 신입생의 경우 학번만에 수험번호를 기입해 주시기 바랍니다.

학점은행 학습자 학자금대출 신청서 작성

STEP01 01.신청동의 및 서약 STEP02 02.기관정보 입력 **STEP03 03.개인정보 입력** STEP04 04.관리인금융교육이수 STEP05 05.신청정보확인 STEP06 06.신청완료

이름	주인등록번호
대출상용	신청일자
학점은행 학습자 학자금대출	2022-12-26

개인정보를 정확히 입력하세요.

● 개인정보 * 는 필수 사항입니다.

이름	주민등록번호
전화번호	· 휴대전화번호
· 이메일	직업등록 > <input type="checkbox"/> [전자서명 ID]
· 주민등록상 주소	<input type="text"/> <input type="button" value="우편번호찾기 >"/>
· 실거주지 주소	<input type="text"/> <input type="checkbox"/> 주민등록상 주소와 동일
· 우편물수령처	선택 >
· 우편물수령처주소	<input type="text"/> <input type="button" value="우편번호찾기 >"/>
· 결혼여부	<input checked="" type="radio"/> 미혼 <input type="radio"/> 기혼 <input type="radio"/> 이혼 <input type="radio"/> 사별 <small>* 해당 문항이 문헌상 의무사항은 아니므로 표기</small>
· 병역사항	<input checked="" type="radio"/> 무 <input type="radio"/> 미필


● 장애인 확인

1. 기관정보 조회하여 본인 정보 입력(조회 기관명 : 케이지아이티뱅크평생교육원)
2. 전공란에는 현재 희망하는 전공명 조회하여 입력
 - 교육원 홈페이지에 명시된 전공으로 조회 가능하며, 일부 과목만 수강하더라도 수강과목과 유사한 전공명 입력 (전공정보는 심사에 일체 영향을 미치지 않음)
3. 입학년월은 교육원 최초 수강 시기를 기준으로 입력(수강이력이 있을 경우 : 교육원 홈페이지 > 마이페이지 > 결제내역에서 조회 가능)
4. **학번/수험번호는 교육원 홈페이지에서 사용하는 ID를 입력**
5. 개인정보 입력으로 신청서 작성 진행
 - 주민등록상 주소는 등본상으로 등록된 주소를 입력
 - 실거주지는 주민등록과 무관하게 실제로 거주중인 주소를 입력(주민등록상 주소지와 다를 경우)

2. 학자금대출 신청절차 - 한국장학재단 대출 신청

2023년도 1학기 신청입니다. [신청예문을 보기 >](#) [신청가이드 연결 >](#)

e-러닝 이수 페이지 입니다.



e-러닝 이수 페이지입니다.
※ 학자금대출을 받기 위해서는 학자금대출 온라인 금융교육을 필수로 이수하여야 합니다.

학자금대출 온라인 금융교육 이수하기 [GO >](#)

※ 유의사항

1. 학자금대출 온라인 금융교육은 약 10분이 소요됩니다.
2. 처음으로 대출을 받는 경우 학자금대출 기본교육을, 기존에 대출을 받은 적이 있는 경우 8개 교육과정 중 1개 과정을 선택하여 수강해야 합니다.
3. 교육 수강 후 24시간(기타은행)을 통해 70점 이상 획득하여야 온라인 금융교육 이수가 완료됩니다.
4. 이수 중 장시간 비활성화(약 20분)로 로그아웃 시 이수 이력이 저장되지 않을 수 있습니다.
5. 비정상적인 방법으로 이수를 완료할 경우, 향후 학자금 지원에 불이익이 있을 수 있습니다.

[< 이전](#) [확인 >](#) [취소](#)

개인(신용)정보 제공동의 및 조회 동의서

개인정보 제공동의서에 동의 하시겠습니까? [내용확인 >](#)

예, 동의합니다. 아니오

금융정보등(금융·신용·보험정보) 제공동의

금융정보등의 제공동의서에 동의 하시겠습니까? [내용확인 >](#)

예, 동의합니다. 아니오

가구원 확인 및 가구원 정보 제공 동의 시 주의사항

학자금 지원기간 산정을 위하여 가구원 확인 및 가구원 정보 제공 동의가 필수 절차를 확인 하였습니까? [내용확인 >](#)

예, 확인하였습니다. 아니오

※ 본 절차는 가구원 확인 및 가구원 동의 절차가 아니며, 반드시 가구원(부, 모, 배우자 등)이 별도로 가구원 동의를 완료하여야 합니다.

[< 이전](#) [확인 >](#) [취소](#)

1. 신청서 작성 후 학자금대출 관련 온라인 금융교육 이수 진행(약 10분 내외 소요)

- 교육 미이수 시 대출신청이 불가

2. 교육이수 완료 후 신청정보 확인, 개인정보 동의 및 공동인증서 인증을 완료하면 대출신청 완료

2. 학자금대출 신청절차 - 교육원 수강신청

1. 교육원 홈페이지 로그인 후 수강신청 진행
 2. 수강신청 시 반드시 [가상계좌]결제방식으로 선택하여 수강신청 진행
 3. 수강신청 처리 후 가상계좌번호 및 송금가능일시(계좌 유효기간) 확인
- [마이페이지 > 결제내역보기 > 상세히보기]를 통해서 가상계좌번호 재확인 가능

2. 학자금대출 신청절차 - 교육원 이용신청서 제출

학자금대출 이용신청서											
성명			아이디								
주민번호			연락처								
수강신청 기수	년도	학기	기수								
가상계좌번호	(은행명 :)		신청과목 수								
	*수강신청 당시 발급받은 가상계좌번호를 작성		총 수강료								
희망전공	*학자금대출 신청 시 입력한 전공명 입력 (전공은 대출심사에 일체 영향을 미치지 않습니다.)										
한국장학재단 학자금대출 및 수강신청 여부	<input type="checkbox"/> 한국장학재단 홈페이지에서 진행하는 학자금대출 신청을 완료하였습니다. <input type="checkbox"/> KG아이티뱅크평생교육원 홈페이지에서 수강신청을 완료하였습니다. * 미신청 시 학자금대출 실행이 불가하오니, 한국장학재단 학자금대출 신청을 먼저 진행해주시기 바랍니다.										
개인정보의 제3자 제공 동의	1. 주식회사 KG아이티뱅크 평생교육원은 개인정보 수집 이용에 대해 다음의 목적을 위해 활용합니다. 2. 제공한 모든 정보는 다음의 목적에 필요한 용도 이외에는 사용되지 않으며, 이용자의 동의 없이 제3자에게 개인정보를 제공하지 않습니다. <table border="1" style="width: 100%; border-collapse: collapse;"> <thead> <tr> <th>제공받는 자</th> <th>제공받는 자의 이용목적</th> <th>제공항목</th> <th>개인정보의 보유 및 이용기간</th> </tr> </thead> <tbody> <tr> <td>한국장학재단</td> <td>학자금대출 심사, 대출실행, 학사정보기록 및 관리</td> <td>- 이름, 주민등록번호(외국인등록번호), 아이디, 등록금정보, 학사정보</td> <td>- 이용목적 달성 후 파기 - 이용목적 상 필요할 경우 보존</td> </tr> </tbody> </table> 3. 개인정보 제공 동의 거부 권리 및 동의 거부에 따른 불이익 내용 또는 제한 사항 - 귀하는 개인정보제공 동의를 거부할 권리가 있으나, 거부 시 KG아이티뱅크 평생교육원의 학자금대출 신청, 심사, 대출실행에 제한을 받을 수 있습니다. 4. 개인 정보제공자가 동의한 내용 외에 다른 목적으로 활용하지 않으며, 제공된 개인정보의 이용을 거부하고자 할 때에는 개인 정보 관리책임자를 통해 열람, 정정, 삭제할 수 있습니다.			제공받는 자	제공받는 자의 이용목적	제공항목	개인정보의 보유 및 이용기간	한국장학재단	학자금대출 심사, 대출실행, 학사정보기록 및 관리	- 이름, 주민등록번호(외국인등록번호), 아이디, 등록금정보, 학사정보	- 이용목적 달성 후 파기 - 이용목적 상 필요할 경우 보존
제공받는 자	제공받는 자의 이용목적	제공항목	개인정보의 보유 및 이용기간								
한국장학재단	학자금대출 심사, 대출실행, 학사정보기록 및 관리	- 이름, 주민등록번호(외국인등록번호), 아이디, 등록금정보, 학사정보	- 이용목적 달성 후 파기 - 이용목적 상 필요할 경우 보존								
	동의함 <input type="checkbox"/> 동의하지 않음 <input type="checkbox"/>										
	1. 본인은 한국장학재단 학자금대출 신청 절차를 모두 완료하였으며, 학자금대출 이용관련 사항을 숙지하였습니다. 2. 본 신청서류의 1~2페이지, 학자금대출 학습자 가이드에 있는 안내사항을 확인하였으며, 숙지하였습니다. 3. 본 교육원 수강신청 후 발생하는 가상계좌는 수강신청일로부터 7일간 유지되며, 수강신청 마감일일 경우에는 마감 당일까지만 학습비 납부가 가능함을 확인하였습니다.										

1. 교육원 홈페이지 공지사항에 게시된 [학자금대출 이용신청서] 작성
2. 학자금대출 신청 시 입력한 전공정보 작성
3. 교육원 수강신청 정보를 토대로 기수, 과목 수, 수강료, 가상계좌번호를 작성
4. 작성 후 교육원 이메일 itbank@kkggroup.co.kr 로 발송

※ 한국장학재단 학자금대출 신청 및 교육원 수강신청 완료 후 작성 필요

※ 대출 심사 및 처리에 기간이 소요되므로, 가상계좌 유효기간 만료 3일 전까지는 신청서 제출 바랍니다.

2. 학자금대출 신청절차 - 학자금대출 심사 승인 및 실행

학자금대출 실행(신청현황)

학자금대출 신청현황

'대출승인' 상태일 경우 '등록금 실행' 버튼 통해 유의사항 확인

남 총 1건의 학자금대출 신청정보가 있습니다. (2022년 2학기 기준)

[학자금대출 일정 >](#)
[거절사유상세 >](#)
[대출거절/심사중 해소방법 >](#)
[신청/실행메뉴얼 >](#)
[대출제도비교 >](#)

선택	신청일/신청학기	대출상품	대출제한대학	학적	대학(기관)	학과(전공)	기등록여부	상태	거절/심사중사유상세	지급실행
<input type="checkbox"/>	2022-12-26 2023년 1학기	학점은행제학습자학자금 등록금	해당없음	학부(기관)신입생			등록대상	대출승인		등록금 실행 >

※ 신청 시 유의사항 안내

- 학점은행 학습자 학자금대출을 해당학기 지원 받은 내역이 있는 경우, 대학(원)에 대한 재단 학자금(대출, 국가장학금 등)은 해당학기에 추가로 지원되지 않습니다.

- 또한, 2023년 학점은행 학습자 학자금대출은 1개 학점인정교육기관의 학자금대출만을 지원합니다.

- ※ 2개 이상의 학점인정교육기관의 대출은 지원하지 않으므로 개인의 학습비 필요상황에 따라 학점인정교육기관을 택일하셔야 합니다.

[학점은행 학습자 학자금대출 계속 실행 >](#)
[취소](#)

신청현황

○ 학점은행 학습자 학자금대출 지급실행 신청 페이지입니다.

STEP 01 개인 학적 정보입력
 STEP 02 대출조건 입력
 STEP 03 사후관리 확인
 STEP 04 대출약정 체결
 STEP 05 대출금 지급완료
 STEP 06 안내서 출력

○ 개인 정보와 학교(기관) 정보를 정확히 입력하세요.

이름		주민등록번호	
대출상품	학점은행 학습자 학자금	신청일자	2022-12-26
소속대학(기관)		단과대학	
학과(전공)		학년	
학적구분	학부(기관)신입생	학번/수원번호	
휴대폰번호	010 - - - - -	전화번호	- - - - -
이메일*	<input type="text"/> @naver.com naver.com		
실거주지 주소*	<input type="text"/> - <input type="text"/> - <input type="text"/>		

신청시 입력한 개인정보가 변동이 없는지 확인하세요.
개인정보 중 연차적 및 주소는 신청정보대로 표시되며, 변경된 경우 마이페이지(서비스 이용자 정보수정)에서 수정해주시기 바랍니다.

[확인 >](#)
[취소](#)

1. '등록금 실행'버튼 클릭하여 유의사항 확인 후 계속 실행 진행
2. 대출 신청 당시 입력했던 정보 확인
3. 변경이 필요할 경우 마이페이지에서 별도로 수정 필요

※ 이용신청서에 입력한 가상계좌로 대출금이 이체되므로 가상계좌 유효기간 내 대출실행 필수

2. 학자금대출 신청절차 - 학자금대출 심사 승인 및 실행

신청현황

○ 학종운영 학습자 학자금대출 지급상황 신청 페이지입니다.

STEP 01 개인 학적 정보입력
STEP 02 대출조건 입력
STEP 03 사후관리 확인
STEP 04 대출약정 체결
STEP 05 대출금 지급완료
STEP 06 안내시 출력

○ 자동이체계좌와 입출금계좌를 등록하세요.

계좌정보

자동이체

이름을 입력하는 계좌번호를 선택하세요. 이의 등록할 계좌가 있는 경우 선택

등록할 계좌가 없는 경우 선택 (신규등록 여의 시 아래 우회경로에서 등록유형)

은행	계좌번호	계좌번호
은행	계좌번호	계좌번호

본인 명의의 계좌만 등록 가능하며, 동일계좌번호로 등록해야 합니다.
 * 납입할 기준 기준에 사용하는 계좌를 등록 시 신규계좌 등록할 경우 등록 당일 이체처리가 불가합니다.
 * 금융정보통합서비스 등록 통해 자동이체입출금 설정된 정보 (신규계좌등록)에 포함됩니다.
 * 본인명의로 하는 계좌 후 최초 등록 시, 기존에 사용하던 계좌번호 (신규계좌등록)에 포함됩니다.
 * 후회없고, 학자금대출 > 학자금변경 > 학자금대출 상환지침 > 대출원리금자동이체 > 자동이체계좌 등록/삭정 > 신규계좌등록
 * 개인 용업시간 마감 이후 계좌 입출금은 당일 중 상환으로 처리되지 않을 수 있으나, 납입예정일 17시 전까지 자동이체 계좌에 상환하여야 할 원리금을 입금하여 주시기 바랍니다.

본인 입출금계좌 (등록금환/본인납부금액 출금/생략가능)

이름을 입력하는 계좌번호를 선택하세요. 이의 등록할 계좌가 있는 경우 선택

등록할 계좌가 없는 경우 선택 (신규등록 여의 시 아래 우회경로에서 등록유형)

은행	계좌번호	계좌번호
은행	계좌번호	계좌번호

본인 명의의 계좌만 등록 가능합니다.
 * 후회없고, 학자금대출 > 학자금변경 > 학자금대출 상환지침 > 대출원리금자동이체 > 자동이체계좌 등록/삭정 > 신규계좌등록

본인 입출금계좌 (등록금환/본인납부금액 출금/생략가능)

이름을 입력하는 계좌번호를 선택하세요. 이의 등록할 계좌가 있는 경우 선택

등록할 계좌가 없는 경우 선택 (신규등록 여의 시 아래 우회경로에서 등록유형)

은행	계좌번호	계좌번호
농협은행	종달동	3521944679763

본인 명의의 계좌만 등록 가능합니다.
 * 후회없고, 학자금대출 > 학자금변경 > 학자금대출 상환지침 > 대출원리금자동이체 > 자동이체계좌 등록/삭정 > 신규계좌등록

대학(기관)등록금 선택하세요.
 필수경비/선택경비를 확인한 후 등록금 실 납입금액을 확인하시기 바랍니다.
 * 대출받은 선택경비를 체크해 주시기 바랍니다.

대학(기관)등록금 선택

과목	필수경비	금액	과목	선택경비	금액
학업비		300,000 원			
소계		300,000 원	소계		0 원
등록금 합계		300,000 원	등록금합계 = 필수경비 소계 + 선택경비 소계		
		상실한 원			
타기관학자금 합계		0 원			
장학금 합계		0 원	수혜장학금: 해당사항 없음		
혜자금		0 원			
등록금 대출한도		해당없음	등록금 대출한도는 대출 제한대학에 따라 달라지며, 해당없음은 제한대학으로 인한 대출한도제한이 없음을 의미합니다.		
등록금대출가능금액		300,000 원			
		상실한 원			
본인납부 금액		0 원	<input type="button" value="100만 >"/> <input type="button" value="50만 >"/> <input type="button" value="10만 >"/> <input type="button" value="1만 >"/> <input type="button" value="원정 >"/>		
			본인납부금액(최소: 0원, 최대: 200,000원)		
본인납부금액			본인납부금액은 등록금 중 일부를 고객님이 본인 자금으로 납부하는 것으로, 대출금에서 제외됩니다. 입력한 본인납부금액만큼 고객님의 입출금계좌에서 출금되고, 대출금과 합하여 학교(기관)이 지정한 계좌로 입금됩니다. 최초 출금 이후에는 취소가 불가능합니다. 다시 한번 확인하시기 바랍니다. 또한 '입출금계좌'에 본인납부 금액 이상의 잔고를 유지하여야 정상적으로 대출이 가능합니다.		
등록금 대출금액		300,000 원	등록금 대출금액		
		상실한 원	= 등록금합계 - 타기관학자금 합계 - 장학금 합계 - 혜자금 - 본인납부금액		
대출금 지급 방법			대학(기관)계좌 (은행: 기업은행, 예금주: 계좌번호: 1111111111) * 이 대출은 대출개시일에 전액 지급되며, 등록금은 학교(기관)이 지정한 계좌로 입금됩니다. 다만 등록금을 이미 납부한 경우, 신입생군에 한하여 등록금이 본인이 지정한 '입출금계좌(본인명의로)로 입금됩니다. * 재학생이 자비로 등록금 납부한 경우, 특별승인을 통해 1회에 한하여 본인 명의의 계좌로 등록금 대출금 입금 가능 * 위 입출금계좌는 학교(기관) 또는 개인 계좌로부터 환급금이 있을 경우 수신계좌로도 사용됩니다.		

1. 대출조건 입력 진행
 - 본인 명의의 입출금 계좌 등록(대출금 반환, 본인 납부금액 필요 시 출금 등 학습자 상황에 따라 장학재단과의 금액이체가 필요할 경우 활용 - 필수 등록)
 - 이미 등록된 계좌 또는 신규 등록으로 진행
 2. (선택사항)학습비 중 일부금액만 대출을 원할 경우 "본인납부금액"항목에서 본인이 부담할 금액 입력
 - 입력 시, 장학재단에서 이전단계에서 등록한 본인 입출금 계좌에서 본인 부담금을 출금 후 대출금과 함께 교육원 가상계좌로 일괄 이체 진행
- ※ 이용신청서에 입력한 가상계좌로 대출금이 이체되므로 가상계좌 유효기간 내 대출실행 필수

2. 학자금대출 신청절차 - 학자금대출 심사 승인 및 실행

대출약정 정보를 선택하세요.

대출약정 정보

상환방법	-상환방법을 선택하세요. 상환 시물레이션 <small>대출약정 정보에 따른 상환스케줄(예상)을 조회해 볼 수 있습니다.</small>
거치기간	-거치기간을 선택하세요. <input type="checkbox"/> 이자는 상환하는 기간 (연이자)을 거치기간을 설정하지 않거나(0개월) 설정하신 거치기간이 종료될 경우 거치기간 조건변경 불가
상환기간	-상환기간을 선택하세요. <input type="checkbox"/> 원금과 이자를 함께 상환하는 기간
대출기간 (거치+상환)	0 개월
대출금액	300,000 원 상실했을 때

* 거치기간을 함께 설정하면 상환기간이 빠르게 도래하고, 상환기간을 함께 설정할 때 대별 상환금이 커져 장기연체 시 카드사용제한 등의 불이익이 발생할 수 있으니 상환여부를 꼼꼼히 확인하시기 바랍니다.

[이전](#) [확인](#) [취소](#)

이자계산기 | 한국장학재단 - Internet Explorer

간편서비스

대출이자계산

- '대출이자 계산기'상 이자계산방식은 월수금(1개월/12개월)으로 산출하기 때문에, 실제 납부하는 이자 365(월년은 366)분의 납부분의 일수와 일부 차이날 수 있습니다.
- 학기별 대출금리는 '학자금대출>학자금대출 안내>학자금대출 소개하기>학자금대출 금리'에서 확인 가능하며 연체할 경우에 '지연배상금'이 발생합니다.
- '19년 7월 11일까지의 지연배상금' : 연체기간이 3개월 이하인 경우 연 7% / 연체기간이 3개월 초과인 경우 연 9% 적용
- '19년 7월 12일부터의 지연배상금' : 연체기간에 상관없이 연 6% 적용
- 단, 2020-1학기 대출: 대출금리+연체가산금리(2.5%) 적용
- 2020-2학기부터의 신규대출: 대출금리+연체가산금리(2.0%) 적용

대출정보 입력

대출금액: 원 [100만](#) [50만](#) [10만](#) [취소](#)

상환구분: 원금 균등 분할상환 원리금 균등 분할상환 **상환방법안내** [대출금리](#) % (년)

거치기간: 0 [년](#) 상환기간: 1 [년](#)

[계산하기](#)

학정은행 학습자 학자금대출 지급실행 신청 페이지 입니다.

STEP 01 개인 학적 정보입력

STEP 02 대출조건 입력

STEP 03 사후관리 확인

STEP 04 대출약정 체결

STEP 05 대출금 지급완료

STEP 06 안내서 출력

학자금(학습비)대출 상환동의서

성명: _____ 주민등록번호: _____

소속교육훈련기관 귀중

한국장학재단 귀중

본인은 한국장학재단으로부터 학자금대출을 받은 후 부득이한 사정(휴학, 자퇴, 제적, 중퇴, 지원 기탁)으로 납부한 학습비를 교육훈련기관(이하 기관)으로부터 반환받게 될 경우 기관이 본인에게 직접 반환하는 대신 한국장학재단에 반환하여 본인의 학자금대출 잔액에서 상환처리(대출받은 금액이 기관이 본인에게 반환할 금액보다 적은 경우에는 그 차액을 본인에게 직접 반환)할 것을 동의합니다. 또한, 본인은 기관에서 위 반환금을 본인에게 반환한 경우에도 직접 또는 기관을 통하여 즉시 한국장학재단에 반환하여 대출 잔액에 상환 처리될 것에 동의합니다.

2022 년 12 월 27 일

성 명: _____ (서명 또는 인)

주민등록번호: _____

기 관 명: _____

본인은 위 학자금(학습비)대출 상환동의서를 충분히 읽고 이해하였습니까? 위 내용에 동의합니다.

[이전](#) [전자서명 동의](#) [취소](#)

1. 학습자 본인 상황에 맞게 대출 약정정보 입력(상환방법, 거치기간, 상환기간 등)
2. 입력한 약정정보에 따라 대출 이자 예상 시물레이션 가능
3. 대출 정보 입력이 완료되면 상환 동의서 진행(전자서명 동의 필요)

※ 이용신청서에 입력한 가상계좌로 대출금이 이체되므로 가상계좌 유효기간 내 대출실행 필수

2. 학자금대출 신청절차 - 학자금대출 심사 승인 및 실행

대출정보

대출과목	일반 상환 학자금대출	상환방법	원리금균등상환
대출기간	24개월	대출일	2022-12-27
거지기간	2023-12-27 (12개월)	상환기반	2024-12-27 (12개월)
대출금리	1.7% (거지기간중 연 1.7% / 상환기간중 연 1.7%)		
결제방법	자동이체	자동이체납입일	매월 27일
자동이체 계좌	[은행: 농협은행, 예금주: 홍길동, 계좌번호:]		

대출 거대 약정

학자금대출거대약정서를 충분히 읽고 이해하셨습니까? 예, 내용에 동의합니다. 아니요

약신거대 기본 약관을 충분히 읽고 이해하셨습니까? 예, 내용에 동의합니다. 아니요

전자금융거래 기본 약관을 충분히 읽고 이해하셨습니까? 예, 내용에 동의합니다. 아니요

전자금융서비스 이용 약관을 충분히 읽고 이해하셨습니까? 예, 내용에 동의합니다. 아니요

자동결제이체 신청 약관을 충분히 읽고 이해하셨습니까? 예, 내용에 동의합니다. 아니요

학자금대출 핵심성명서를 충분히 읽고 이해하셨습니까? 예, 내용에 동의합니다. 아니요

약정서 등의 및 기타 모든 정보 입력 후, 대출금지급실행 버튼 클릭 후 전자서명수단을 통한 동의가 완료되어야 실행이 가능합니다.

신청현황

목적은행 학습자 학자금대출 지급실행 신청 페이지입니다.

STEP 01 개인 학적 정보입력 → STEP 02 대출조건 입력 → STEP 03 사후관리 확인 → STEP 04 대출약정 체결 → **STEP 05 대출금 지급완료** → STEP 06 연이후사 처리

학교(기관)정보

이름	주번번호
소속대학(기관)	학교/연공
학년	학번/수입번호

대출정보

대출계좌번호	
대출과목	일반 상환 학자금대출 등복금
대출기간	24개월
거지기간	2023-12-27 (12개월)
대출금리	1.7%
결제방법	자동이체
자동이체 계좌번호	매월 27일

이자납입은 대출조건 입력 시 선택한 자동이체계좌에서 매월 이자납입일에 자동으로 출금됩니다.
 자동이체납입일은 대출일자와 동일합니다.
 대출 이자 및 원리금 전납금액 존재 시 해당 계좌의 생활비대출 추가실행, 등록금 분납대출 추가실행, 조건변경 등 이 불가능하므로 이자 및 원리금 전납 시 유의하시기 바랍니다.
 * 군 복무기간에는 별도 신청없이 학자금대출 이자가 면제됩니다.(단, 장교, 부사관 등은 면제대상에서 제외)

대출금 입금내역

등록금 입금내역을 확인하시기 바랍니다.

등록금 대출금액	300000 원
등록금 입금계좌	대학계좌 [은행: 신한, 예금주: , 계좌번호: 1111111111]

1. 입력한 조건 및 내용 확인 후 대출관련 약약/동의 진행하면 대출금 지급완료

2. 지급 완료 화면에서 이체 내역 확인

※ 이용신청서에 입력한 가상계좌로 대출금이 이체되므로 가상계좌 유효기간 내 대출실행 필수

2. 학자금대출 신청절차 - 결제내역 확인

KG 아이티뱅크 평생교육원
교육부인가 학점은행제 원격교육훈련기관

무이자할부 EVENT
GEI

평생교육원 학점은행계 학위과정 수강신청 학생지원센터 커뮤니티 진로가이드

마이페이지 > 결제내역보기

마이페이지

- 학적부 >
- 시험 장애 문의 >
- 증명서출력 >
- 최근접속이력 >
- 마이PC등록 >
- 쪽지함 >
- 결제내역보기 >**
- 장학신청 현황 >
- 개인정보수정 >
- 비밀번호변경 >

결제내역보기

선택	학기	신청학점/과목	결제금액	결제방식	결제유무	결제일	내역보기
<input type="checkbox"/>	2023학년도1학기2기수	21학점 / 7과목	₩840,000원	가상계좌	승인완료	2023-01-03 오후 4:29:44	자세히보기

1. 대출 실행 완료 후 [교육원 홈페이지 로그인 > 마이페이지 > 결제내역 보기] 메뉴에서 결제내역 확인 가능
2. "승인완료"로 표기되면 절차 완료!

2. 학자금대출 신청절차 - 이용신청관련 유의사항

1. **가상계좌 유효기간이 만료되면 대출 실행이 불가**합니다. 수강신청 및 이용신청서 재제출이 필요하오니, 꼭 가상계좌 유효기간 내에 대출 실행해주시기를 바랍니다.
2. 대출 심사는 1~2일 정도 소요되어 **수강신청 마감 3일전까지만 신청서를 접수**하고 있습니다. 3일전 이후 가상계좌 유효기간, 수강신청 마감일에 임박하여 신청할 경우 대출 및 수강신청에 제한을 받을 수 있습니다. 기간을 엄수해주시기 바랍니다.
3. 본 교육원에 이용신청을 진행하더라도 한국장학재단 심사에서 통과되지 않는다면 학자금대출이 불가할 수 있습니다.

2. 학자금대출 신청절차 - 이용신청관련 유의사항

4. 학자금대출로 수강신청 후 환불을 진행할 경우

- 일반 수강신청과 동일하게 [환불신청서]를 제출합니다.
(교육원 홈페이지 > 필수프로그램 다운로드 > 환불신청서 다운로드 및 작성 > 교육원 이메일로 제출)
- 재단 → 교육원으로 교육비가 납입되었으므로 **실제 금액 환불은 학습자 개인계좌가 아닌 [한국장학재단]으로 환급**됩니다.
- 부분 환불일 경우 대출금에서 환불한 금액만큼만 감액됩니다. 잔여 대출금은 한국장학재단을 통해 확인해주시기 바랍니다.

* 학자금대출관련 문의

- ◆ 학자금대출 신청 및 심사, 제도, 대출실행 등에 관한 문의는 한국장학재단으로 문의 바랍니다.
- 한국장학재단 (www.kosaf.go.kr)
- 한국장학재단 콜센터 1599-2000
- 공지사항 : https://www.kosaf.go.kr/ko/tuition.do?pg=tuition04_11_01